

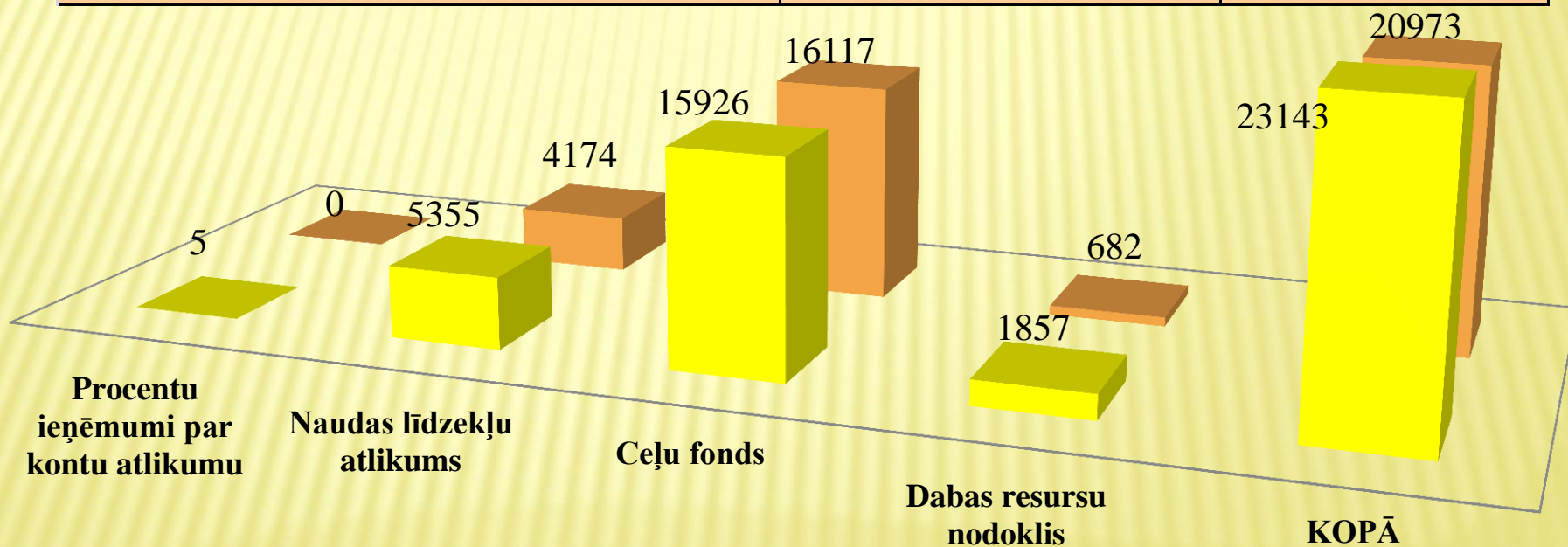
A photograph of a two-story red brick building, likely a municipal office. The building features several white-framed windows and a dark wooden entrance with a small overhang. A Latvian flag is flying from a pole on the right side of the building. A small plaque is visible above the entrance. The foreground shows a garden bed with green plants and a concrete curb.

# Rēzeknes novada pašvaldības Lūznavas pagasta pārvaldes budžets 2013.gada

# Speciālā budžeta avoti

■ 2012.gada izpilde    ■ 2013.gada izpilde

Ieņēmumu avoti	2012.gada izpilde	2013.gada izpilde
<i>Procentu ieņēmumi par kontu atlikumu</i>	<i>5</i>	<i>0</i>
<i>Naudas līdzekļu atlikums</i>	<i>5355</i>	<i>4174</i>
<i>Ceļu fonds</i>	<i>15926</i>	<i>16117</i>
<i>Dabas resursu nodoklis</i>	<i>1857</i>	<i>682</i>
<b>KOPĀ</b>	<b>23143</b>	<b>20973</b>

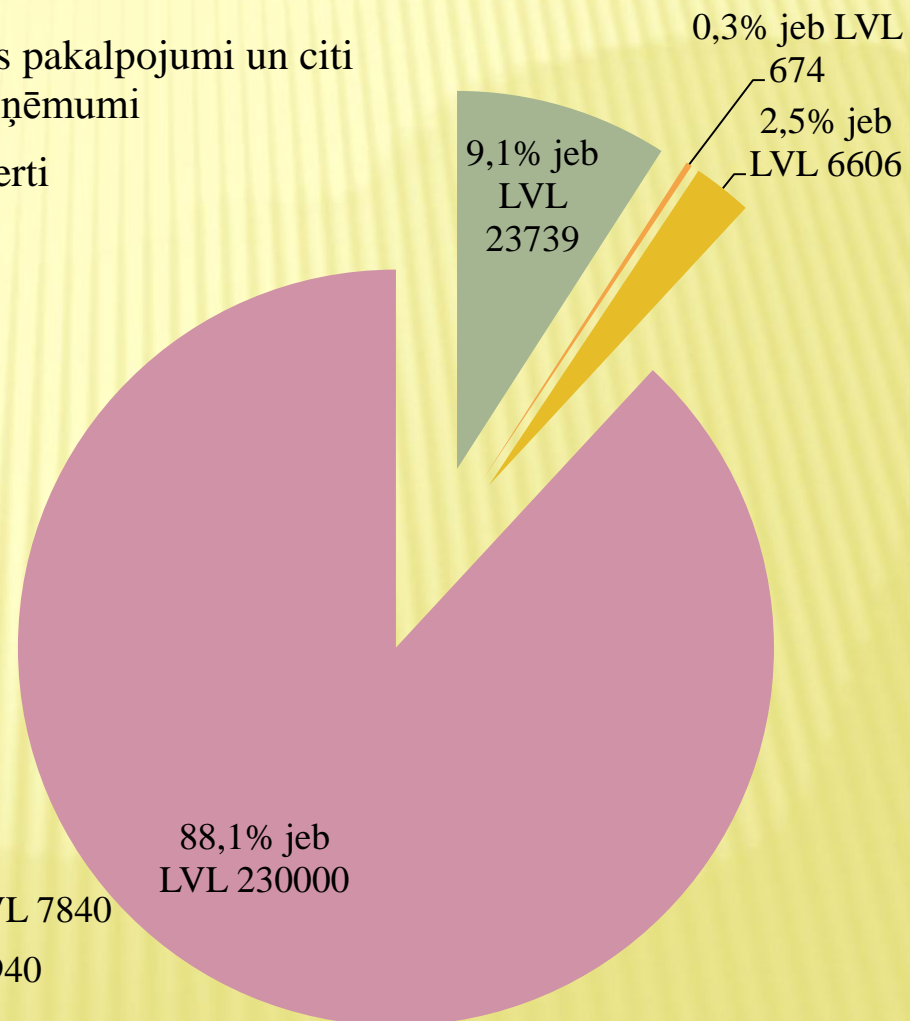
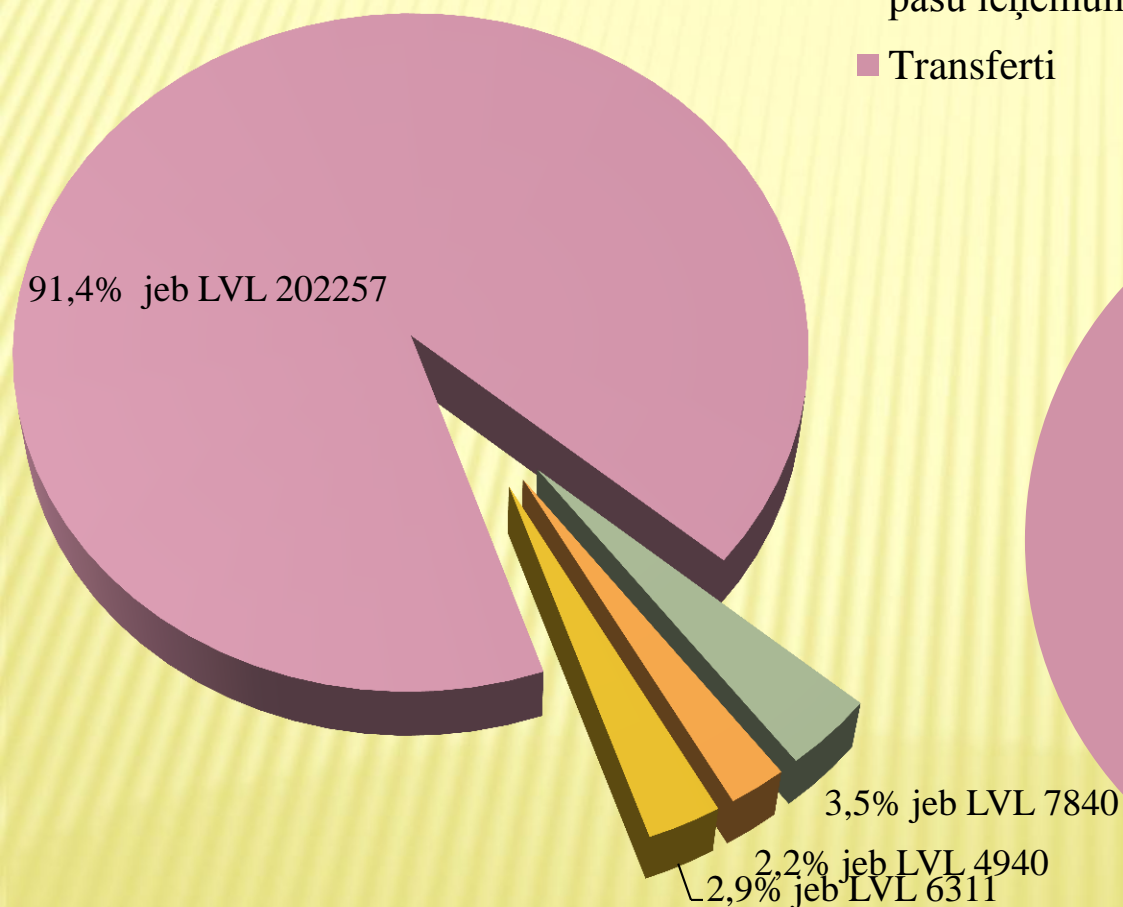


## Kopējie pamatbudžeta ieņēmumi (%)

**2012.gada izpilde**

- Naudas līdzekļu atlikums gada sākumā
- Nenodokļu ieņēmumi
- Maksas pakalpojumi un citi pašu ieņēmumi
- Transferti

**2013.gada izpilde**



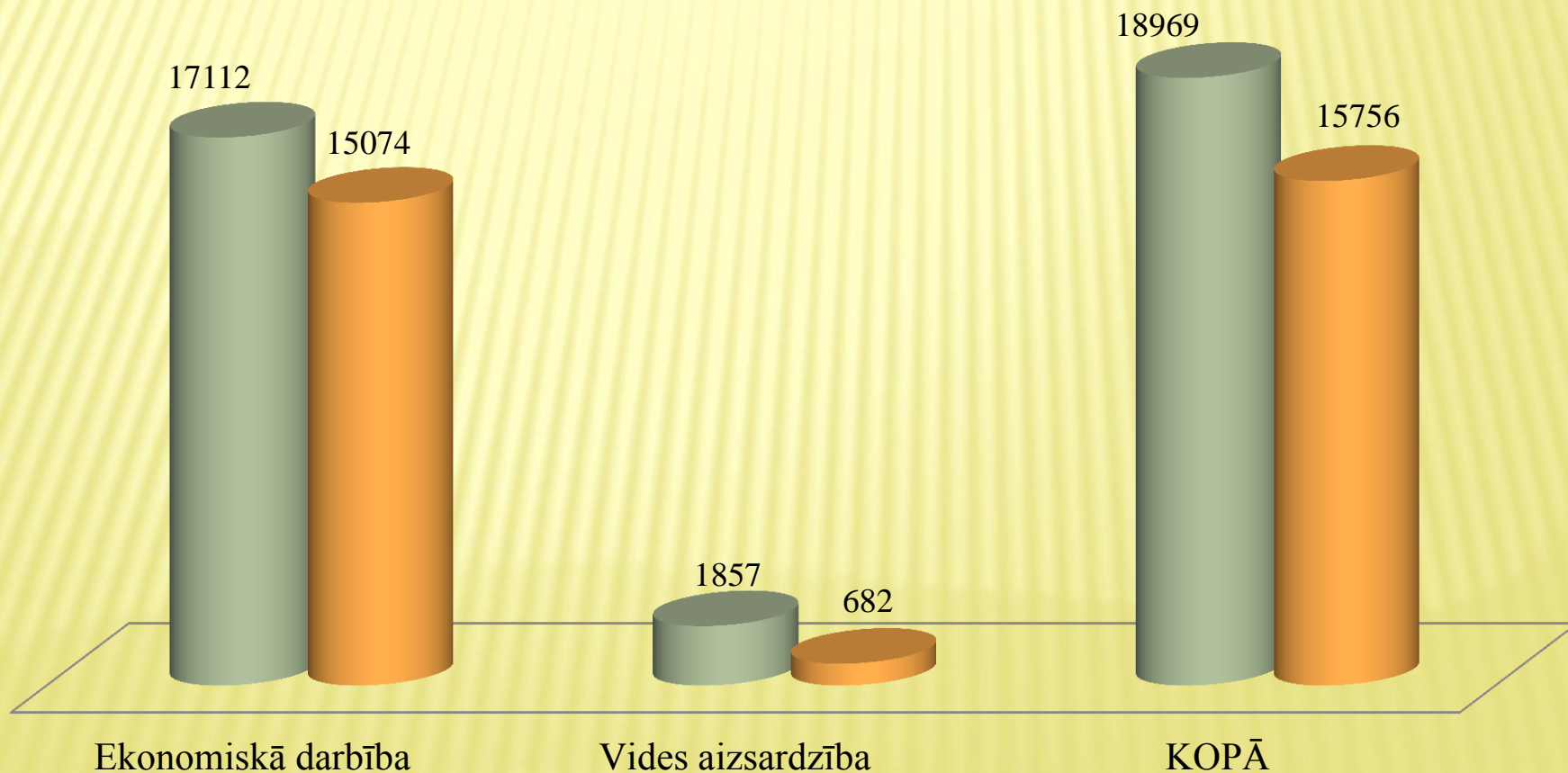
### Kopējie pamatbudžeta ieņēmumi (% , LVL)

<b>Kods</b>	<b>Ieņēmumu avots</b>	<b>2012.gada izpilde</b>	<b>%</b>	<b>2013.gada izpilde</b>	<b>%</b>
1.0	<i>Naudas līdzekļu atlikums gada sākumā</i>	7840	3,5	23739	9,1
2.0	<i>Nenodokļu ieņēmumi</i>	4940	2,2	674	0,3
3.0	<i>Maksas pakalpojumi un citi pašu ieņēmumi</i>	6311	2,9	6606	2,5
5.0	<i>Transferti</i>	202257	91,4	230000	88,1
	<b>KOPĀ</b>	<b>221348</b>	<b>100,0</b>	<b>261019</b>	<b>100,0</b>

# Izdevumi atbilstoši funkcionālajām kategorijām

■ 2012.gada izpilde    ■ 2013.gada izpilde

Izdevumu avoti	2012.gada izpilde	2013.gada izpilde
<i>Ekonomiskā darbība</i>	<i>17112</i>	<i>15074</i>
<i>Vides aizsardzība</i>	<i>1857</i>	<i>682</i>
<i>KOPĀ</i>	<i>18969</i>	<i>15756</i>



# Pamatbudžeta izdevumu kopsavilkums pēc funkcionālajām kategorijām

Kods	Funkcionālā kategorija	2012.gada izpilde	Procentos no kopējiem izdevumiem	2013.gada izpilde	Procentos no kopējiem izdevumiem
1	Vispārējie valdības dienesti	53244	26,9	56377	23,1
4	Ekonomiskā darbība	28429	14,4	67772	27,8
6	Teritoriju un mājokļu apsaimniekošana	25030	12,7	23104	9,5
8	Atpūta, kultūra un reliģija	13609	6,8	27140	11,1
9	Izglītība	66909	33,9	61760	25,3
	Aizņēmumu atmaksa	10388	5,3	7909	3,2
	<b>KOPĀ:</b>	<b>197609</b>	<b>100,0</b>	<b>244062</b>	<b>100,0</b>

# Pamatbudžeta izdevumu kopsavilkums pēc ekonomiskajām kategorijām

	2012.gada izpilde	Procentos no kopējiem izdevumiem	2013.gada izpilde	Procentos no kopējiem izdevumiem
Atalgojums	65426	33,1	62037	25,4
DD VSAOI	15767	7,9	18164	7,5
Komandējumi	50	0,0	179	0,1
Pakalpojumi	43912	22,2	68978	28,3
Krājumi	25030	12,7	27345	11,2
Periodika	500	0,3	591	0,2
Procentu izdevumi	4060	2,0	2912	1,2
Bezdarbnieka stipendija	16935	8,6	24567	10,1
Pamatkapitāla veidošana	15541	7,9	31380	12,8
Aizdevumu atmaksa	10388	5,3	7909	3,2
<b>KOPĀ:</b>	<b>197609</b>	<b>100,0</b>	<b>244062</b>	<b>100,0</b>

# Pamatbudžeta ieņēmumu kopsavilkums

Kods	Ieņēmumu avots	2012.gada izpilde	2013.gada izpilde
	Naudas līdzekļu atlikums gada sākumā	7840	23739
<b>8.6.2.0.</b>	<b>Procentu ieņēmumi par kontu atlikumiem</b>	<b>24</b>	<b>0</b>
8.6.2.2.	Pašvaldību budžeta procentu ieņēmumi par kontu atlikumiem Valsts Kasē vai kredītiestādēs	24	0
8.6.2.3.	Pašvaldību budžeta iestāžu procentu ieņēmumi par kontu atlikumiem Valsts Kasē vai kredītiestādēs	24	0
<b>12.3.0.0.</b>	<b>Dažādi nenodokļu ieņēmumi</b>	<b>65</b>	<b>14</b>
12.3.9.9.	Pārējie dažādi nenodokļu ieņēmumi, kas nav iepriekš klasificēti šajā klasifikācijā	65	14
<b>13.1.0.0.</b>	<b>Ieņēmumi no ēku un būvju īpašuma pārdošanas</b>	<b>0</b>	<b>150</b>
<b>13.2.0.0.</b>	<b>Ieņēmumi no zemes, meža īpašuma pārdošanas</b>	<b>2832</b>	<b>0</b>
13.2.1.0.	Ieņēmumi no zemes īpašuma pārdošanas	2832	0
<b>13.5.0.0.</b>	<b>Ieņēmumi no pašv.kust.īpašuma un mantas realizācijas</b>	<b>2019</b>	<b>510</b>
<b>18.6.3.0.</b>	<b>Pašvaldību no valsts budžeta iestādēm saņemtie transferti ES polit.instr. Un pār.ārv.fin.palīdz.līdzfin.projektiem</b>	<b>0</b>	<b>7438</b>
<b>18.6.9.0.</b>	<b>Pārējie pašvaldību saņemtie valsts budžeta iestāžu transferti</b>	<b>3000</b>	<b>0</b>
<b>19.3.0.0.</b>	<b>Pašvaldības iestāžu saņemtie transferti no augstākās iestādes</b>	<b>199257</b>	<b>222562</b>
<b>21.3.0.0.</b>	<b>Ieņēmumi no budžeta iestāžu sniegtajiem maksas pakalpojumiem un citi pašu ieņēmumi</b>	<b>6311</b>	<b>6289</b>
21.3.5.2.	Ieņēmumi no vecāku maksām	4058	3113
21.3.8.1.	Ieņēmumi par telpu nomu	1470	1186
21.3.8.4.	Ieņēmumi par zemes nomu	653	1516
21.3.9.4.	Ieņēmumi par dzīvokļu un komunālajiem pakalpojumiem	0	474
21.3.9.9.	Citi ieņēmumi par maksas pakalpojumiem	130	0
<b>21.4.9.9.</b>	<b>Pārējie iepriekš neklasificētie pašu ieņēmumi</b>	<b>0</b>	<b>317</b>
	<b>KOPĀ IEŅĒMUMI</b>	<b>221348</b>	<b>261019</b>



